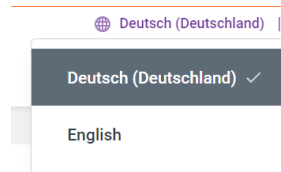
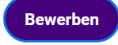



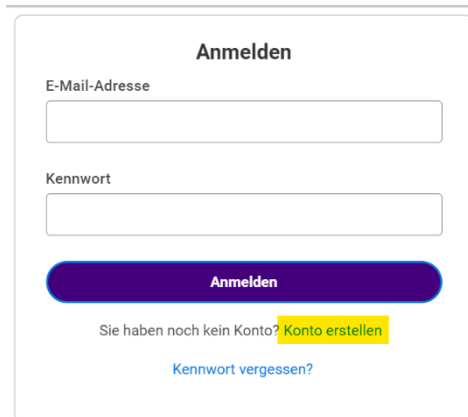
Wie bewerbe ich mich für ein Schülerpraktikum bei GlobalFoundries?

1. Suche auf unserer Career-Seite [Careers \(myworkdayjobs.com\)](https://myworkdayjobs.com) nach der Ausschreibung **Schülerpraktikum (JR-2200878)**

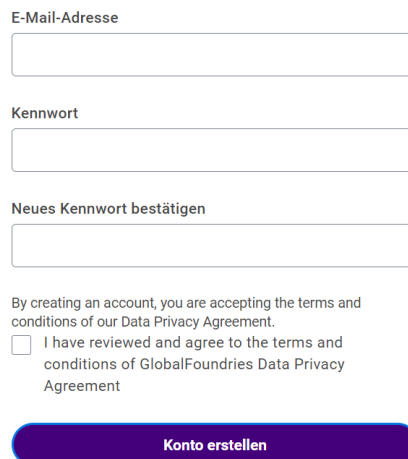
2. *Empfehlung:* Stelle die Sprache in der rechten oberen Ecke auf Deutsch um



3. Klicke auf den Button  und 
4. Danach erscheint ein Login-Fenster. **Wenn Du dich zum ersten Mal bei uns bewirbst, musst Du zunächst ein Konto anlegen.** Klicke dazu rechts unten auf „Konto erstellen“.

A screenshot of a login form titled 'Anmelden'. It contains two input fields: 'E-Mail-Adresse' and 'Kennwort'. Below the fields is a blue button labeled 'Anmelden'. At the bottom, there is a link 'Konto erstellen' highlighted in yellow, and a link 'Kennwort vergessen?'.

5. Trage Deine E-Mail-Adresse und ein selbstgewähltes Passwort ein und bestätige unsere Datenschutzrichtlinien

A screenshot of an account creation form. It contains three input fields: 'E-Mail-Adresse', 'Kennwort', and 'Neues Kennwort bestätigen'. Below the fields, there is a checkbox with the text 'I have reviewed and agree to the terms and conditions of GlobalFoundries Data Privacy Agreement'. At the bottom, there is a blue button labeled 'Konto erstellen'.

6. Fülle nun Deine persönlichen Daten aus. Trage dazu mindestens in jedes Feld etwas ein, welches mit einem roten Stern (*) markiert ist



7. Unter dem Reiter „**Meine Erfahrung**“ kannst Du im Abschnitt „Ausbildung“ folgende Informationen eintragen:

Ausbildung 1

Ausbildungseinrichtung/Universität*

Abschluss*

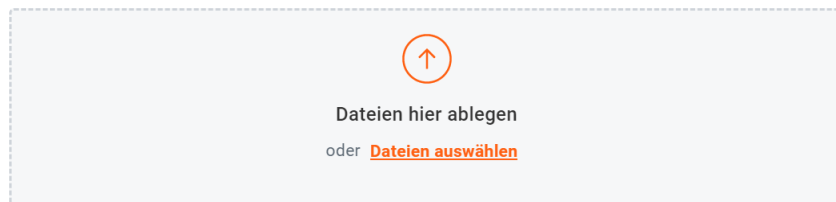
Fachbereich*

 ?

Von* Bis (Tatsächlich oder Voraussichtlich)*

8. Die Abschnitte „Zertifizierungen“, „Sprachen“ und „Kenntnisse“ müssen nicht ausgefüllt werden
9. Scrolle bis nach unten und lade unter „**Resume/CV/additional documents**“ alle Bewerbungsunterlagen und erforderlichen Dokumente von Dir an

Laden Sie eine Datei hoch (max. 5 MB)*



10. Bestätige im nächsten Schritt noch einmal ganz unten die Datenschutzbestimmungen

By submitting, you declare that you have read, understood, and accepted the terms in this policy*



11. Im Reiter „**Prüfung**“ kannst Du im letzten Schritt alle ausgefüllten Daten noch einmal überprüfen.

12. Mit dem Schritt  sendest Du deine Bewerbung final ab.